

※ 旧AIU損害保険株式会社のお知らせになります。

ABNE170028

## AIUからのお知らせ

2017年11月24日

お客さま各位

AIU損害保険株式会社

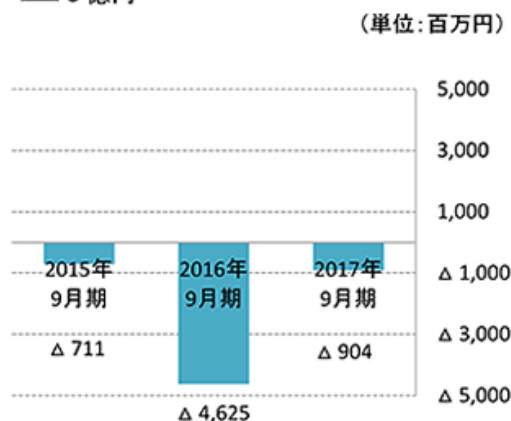
### 2018年3月期 第2四半期業績の概要

AIU損害保険株式会社の2018年3月期第2四半期の業績につきまして、以下の通り概要をお知らせいたします。

#### ■ 損益の状況

中間純損益

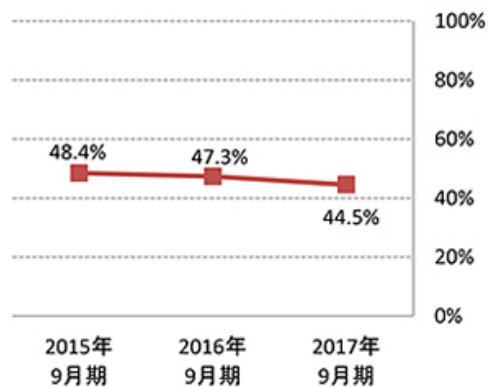
△9億円



当中間会計期間の中間純損益は△9億円となりました。対前年同期比37億円の増益となったのは、主に保険引受損益が増益した影響によるものです。

正味損害率

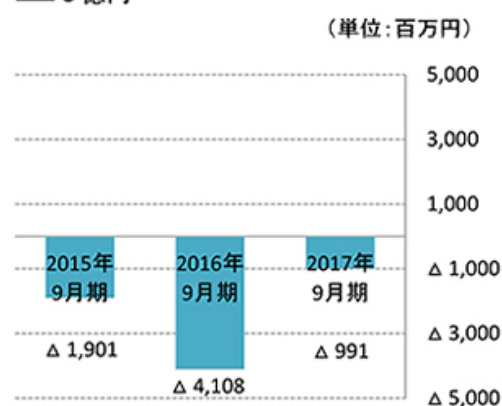
44.5%



当中間会計期間の正味損害率は44.5%となりました。損害調査費が減少した影響で、対前年同期比2.8ポイント改善しました。

保険引受損益

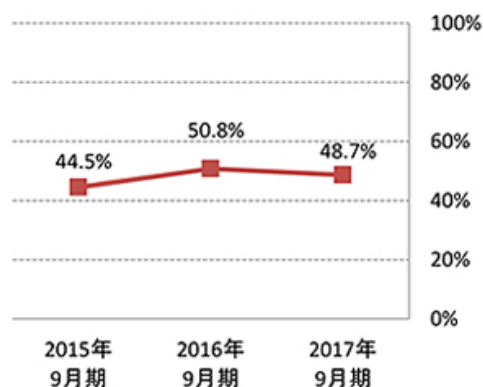
△9億円



当中間会計期間の保険引受損益は△9億円となりました。正味収入保険料が増収したことや、保険契約準備金の繰入が減少したことなどにより、前年同期と比べ31億円増益となりました。

正味事業費率

48.7%

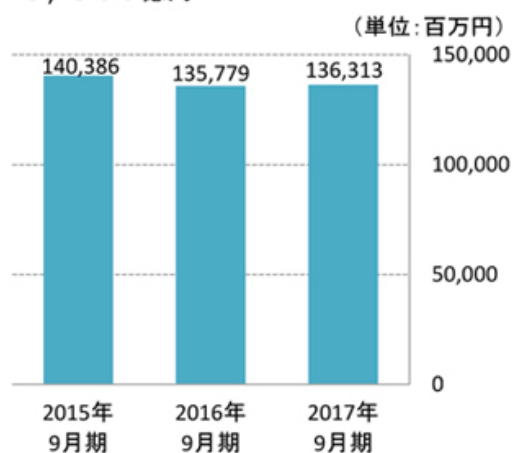


当中間会計期間の正味事業費率は48.7%となりました。正味事業費が増加しましたが、正味収入保険料も増加した結果、前年同期と比べて2.1ポイント改善しました。

## ■ 保険料収入の状況

元受正味保険料  
(除く収入積立保険料)

1,363億円

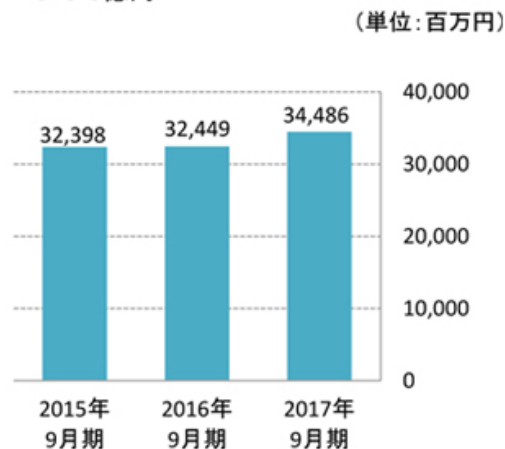


当中間会計期間の元受正味保険料(除く収入積立保険料)は1,363億円と前年同期に比べて0.4%の増収となりました。海上及び新種保険等が増収したことによりです。

正味収入保険料

(元受正味保険料+受再正味保険料-支払再保険料)

344億円

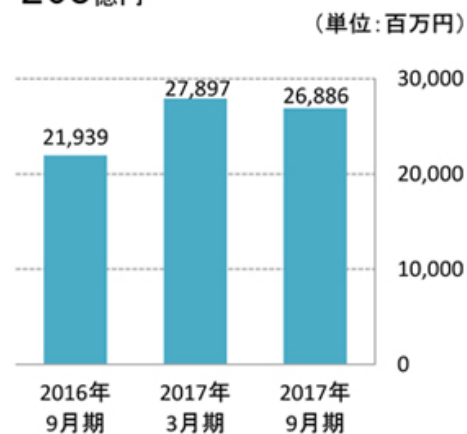


当中間会計期間の正味収入保険料は344億円となりました。元受正味保険料と正味収入保険料の差額の多くは、出再に関わる支払再保険料によるものです。当社のリスクの集積や異常災害等に備えるため、ならびに当社が所属するAIG全体としてのリスク管理等も考慮して、グループ内外の保険会社・再保険会社への出再を行っています。

## ■ 純資産と支払余力(ソルベンシー・マージン)の状況

純資産

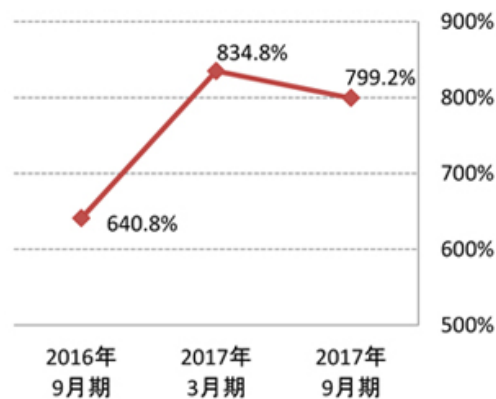
268億円



当中間会計期間の純資産は、当中間会計期間の純損失等により、前事業年度末に比べ10億円減少し、268億円となりました。

単体ソルベンシー・マージン比率

799.2%



当中間会計期間の単体ソルベンシー・マージン比率は、前事業年度末と比べ35.6ポイント下降し、799.2%となりました。

> 2018年3月期 第2四半期決算参考資料